








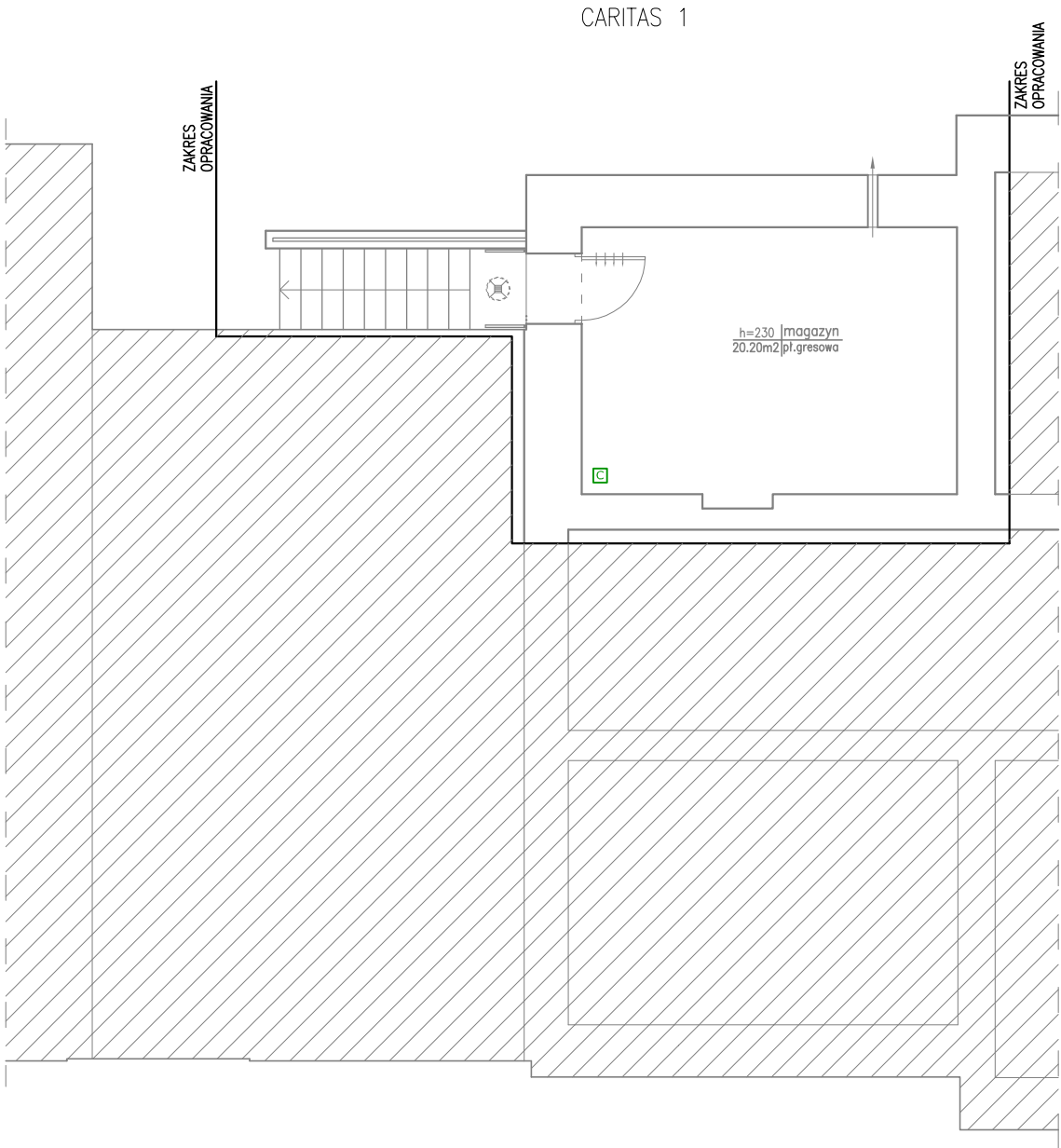
LEGENDA:

-  - gniazdo telefoniczne (zasilane kablem - YTKSY 2x2x0,5mm)
-  - gniazdo internetowe (zasilane kablem - UTP 4x2x0,5mm)
-  - sygnalizator alarmu (zasilane kablem - YnTKSYekw 1x2x0,5mm)
-  - czujka ruchu (zasilane kablem - YnTKSY 3x2x0,5mm)
- INTERNET
(CENTRALA)

 - centrala internet (sygnał kablem - UTP 4x2x0,5mm)
- ALARM
(CENTRALA)

 - centrala alarmowa
- ALARM
(PANEL)

 - panel do alarmu (sterowanie kablem - YnTKSYekw 4x2x0,5mm)



Instalacje wewnętrzne 230 V prowadzić przewodami YDYP o napięciu izolacji 750V

W toalecie stosować osprzęt hermetyczny IP 44
Na zewnątrz stosować osprzęt hermetyczny IP 65

UKŁAD TN-S

SAMOCZYNNY WYŁĄCZENIE ZASILANIA

SYSTEM OCHRONY PRZECIWPORAŻENIOWEJ - SZYBKIE WYŁĄCZENIE NAPIĘCIA

BRANŻA ELEKTRYCZNA			
PRZEDMIOT	INSTALACJA TELEFONICZNA, SIEĆ KOMPUTEROWA, ALARM		SKALA
OBIEKT	ZMIANA SPOSOBU UŻYTKOWANIA CZĘŚCI POMIESZCZEŃ BYŁEGO DWORCA PKP NA POMIESZCZENIA BIUROWE-MAGAZYNOWE		1:100
ADRES	49-200 GRODKÓW, UL. WARSZAWSKA 44, dz. nr 163/3		
INWESTOR	GMINA GRODKÓW 49-200 GRODKÓW, UL. WARSZAWSKA 29		
	IMIĘ I NAZWISKO	NR UPRAW.	NR RYS.
PROJEKTANT	tech. Ryszard Romański	17/83/OP	E-9
AS. PROJ.	mgr inż. Rafał Pałka		